



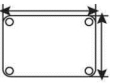
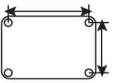



NHÓM SẢN PHẨM SERIES PRODUCTS	VẬT LIỆU BÁNH XE- MÀU SẮC WHEEL MATERIAL-COLOR	ĐƯỜNG KÍNH BÁNH XE WHEEL DIA (mm) 	BỀ RỘNG BÁNH XE WHEEL WIDTH (mm) 	LOẠI CÀNG CANFBRACKET TYPE	CHIỀU CAO TOTAL HEIGHT (mm) 	Ổ BI BEARING	LỖ BULONG BOLT HOLE DIA (mm) 	KÍCH THƯỚC BẢN MÃ PLATE DIMESION (mm) 	KHOẢNG CÁCH LỖ HOLE SPACING (mm) 	TẢI TRỌNG LOAD CAPACITY (kg) 
BÁNH XE TPU/PP TẢI NHẸ LIGHT DUTY TPU WHEEL	TPU ĐỎ/ LỖI PP XÁM THERMO POLY URETHANE RED POLY PROPYLENE CORE GRAY	50	21	CỔ ĐÍNH/FIX XOAY/ XOAY THẲNG	67	Ổ BI ĐÔI COUPLE BEARING	6.2	47.5X58.5	35X46	35
		65	25		86		8.2	58X72.5	42X55	55
		75	25		94		8.2	58X72.5	42X55	65
BÁNH XE TPU/PA TẢI NHẸ LIGHT DUTY TPU/PA WHEEL	PA/TPU ĐEN POLYAMIDE - BLACK THERMO POLY URETHANE CORE	50	21	CỔ ĐÍNH/FIX XOAY/ XOAY THẲNG	67	KHÔNG Ổ BI NO BEARING	6.2	47.5X58.5	35X46	35
		65	25		86		8.2	58X72.5	42X55	55
		75	25		94		8.2	58X72.5	42X55	65