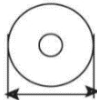


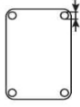
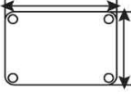
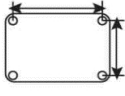



NHÓM SẢN PHẨM SERIES PRODUCTS	VẬT LIỆU BÁNH XE- MÀU SẮC WHEEL MATERIAL- COLOR	LOẠI CÀNG CANFBACKET TYPE	Ổ BI BEARING	ĐƯỜNG KÍNH BÁNH XE WHEEL DIA 	BỀ RỘNG BÁNH XE WHEEL WIDTH (mm) 	CHIỀU CAO TOTAL HEIGHT (mm) 	LỖ BULONG BOLT HOLE DIA (mm) 	KÍCH THƯỚC BẢN MÃ PLATE DIMESION (mm) 	KHOẢNG CÁCH LỖ HOLE SPACING (mm) 	TẢI TRỌNG LOAD CAPACITY (kg) 
BÁNH XE TẢI NẶNG CPU/GANG FORM THẲNG	CPU ĐỎ/ LỖI GANG XÁM POLY URETHANE RED CAST IRON CORE GRAY	CỔ ĐINH/FIX XOAY/ XOAY THẲNG	Ổ BI ĐÔI COUPLE BEARING	100	50	130	10	100X115	72X85	100
				130	50	160	10	100X115	72X85	120
				150	50	190	10	100X115	72X85	160
				200	50	235	10	100X115	72X85	200
BÁNH XE TẢI NẶNG CPU/GANG FORM NTT	CPU ĐỎ/ LỖI GANG XÁM POLY URETHANE RED CAST IRON CORE	CỔ ĐINH/FIX XOAY/ XOAY THẲNG	Ổ BI ĐÔI COUPLE BEARING	150	50	190	10	100X115	72X85	350
				200	50	235	10	100X115	72X85	500
BÁNH XE TẢI NẶNG CAO SU/GANG FORM SAN HO	CAO SU(ĐEN)/ LỖI GANG XÁM	CỔ ĐINH/FIX XOAY/ XOAY THẲNG	Ổ BI ĐÔI COUPLE BEARING	6X2	50	190	10	100X115	72X85	160
				8X2	50	235	10	100X115	72X85	200
BÁNH XE ĐẨY TẢI NẶNG CAO SU/GANG FORM NTT	CAO SU(ĐEN)/ LỖI GANG XÁM	CỔ ĐINH/FIX XOAY/ XOAY THẲNG	Ổ BI ĐÔI COUPLE BEARING	100	50	130	10	100X115	72X85	100
				130	50	160	10	100X115	72X85	120
				150	50	190	10	100X115	72X85	160
				200	50	235	10	100X115	72X85	200
BÁNH XE ĐẨY TẢI NẶNG TPU/PP FORM CONG	CTPU(ĐỎ)/ LỖI PP ĐEN	CỔ ĐINH/FIX XOAY/ XOAY THẲNG	Ổ BI ĐÔI COUPLE BEARING	100	50	130	10	100X115	72X85	
				130	50	160	10	100X115	72X85	
				150	50	190	10	100X115	72X85	
				200	50	235	10	100X115	72X85	
BÁNH XE ĐẨY TẢI NẶNG NYLON FORM CONG	NYLON(TRẮNG TRONG)	CỔ ĐINH/FIX XOAY/ XOAY THẲNG	Ổ BI ĐÔI COUPLE BEARING	150	50	190	10	100X115	72X85	350
				200	50	235	10	100X115	72X85	500