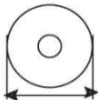
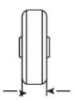

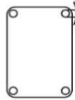
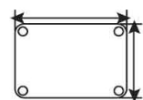
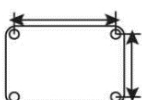



NHÓM SẢN PHẨM SERIES PRODUCTS	VẬT LIỆU BÁNH XE- MÀU SẮC WHEEL MATERIAL- COLOR	LOẠI CÀNG CANFBACKET TYPE	Ổ BI BEARING	ĐƯỜNG KÍNH BÁNH XE WHEEL DIA (mm) 	BỀ RỘNG BÁNH XE WHEEL WIDTH (mm) 	CHIỀU CAO TOTAL HEIGHT (mm) 	LỖ BULONG BOLT HOLE DIA (mm) 	KÍCH THƯỚC BẢN MÃ PLATE DIMENSION (mm) 	KHOẢNG CÁCH LỖ HOLE SPACING (mm) 	TẢI TRỌNG LOAD CAPACITY (kg) 
BÁNH XE TẢI SIÊU NẶNG CPU/GANG FORM THẰNG	CPU ĐỎ/ LỖI GANG XẮM POLY URETHANE RED CAST IRON CORE GRAY	CỔ ĐỊNH/FIX XOAY/ XOAY THẰNG	Ổ BI ĐÔI COUPLE BEARING	150	70	135	14.5	125X160	85X133	600
				200	70	160	14.5	125X160	85X133	1200
				250	70	185	14.5	145X185	103X155	1500
				300	70	230	14.5	145X185	103X155	2000
BÁNH XE TẢI SIÊU NẶNG CAO SU/GANG FORM NTT	CAO SU(ĐEN)/ LỖI GANG XẮM	CỔ ĐỊNH/FIX XOAY/ XOAY THẰNG	Ổ BI ĐÔI COUPLE BEARING	150	70	135	14.5	125X160	85X133	300
				200	70	160	14.5	125X160	85X133	400
				250	70	185	14.5	145X185	103X155	500
				300	70	230	14.5	145X185	103X155	650
BÁNH XE TẢI SIÊU NẶNG CPU/GANG FORM NTT	CPU(VÀNG)/ LỖI GANG XẮM	CỔ ĐỊNH/FIX XOAY/ XOAY THẰNG	Ổ BI ĐÔI COUPLE BEARING	150	50	135	14.5	125X160	85X133	1500
				200	50	160	14.5	125X160	85X133	2000